

MAART/APRIL 2020

Uitkomsten Enquête

Zeeheldenkwartier

321

deelnemers deden mee

14%

is ondernemer

57%

is vrouw, 43% is man

34%

is jonger dan 40

78%

denkt voor het eerst mee

98%

wil vaker meedenken

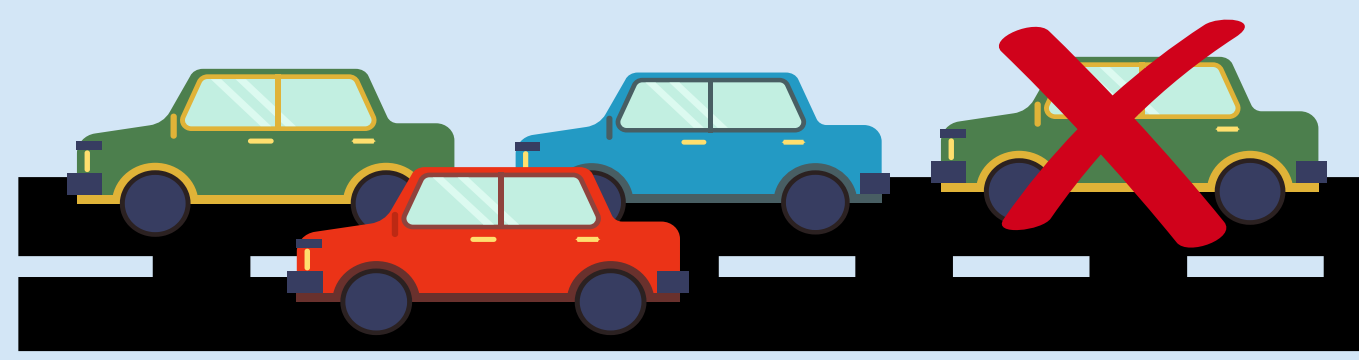
Inwoners van vrijwel alle straten hebben de enquête ingevuld

KAN BETER


De top 5 van wat men anders, beter zou willen in de wijk:



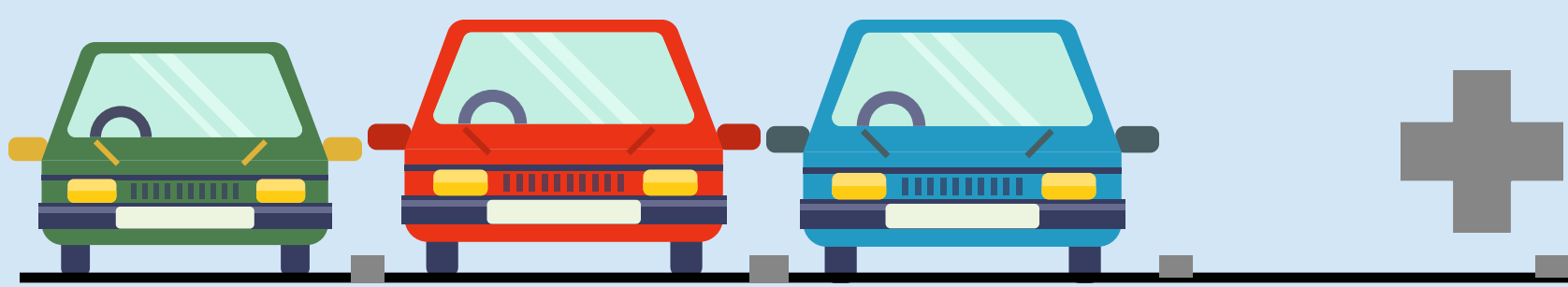
Meer groen



Minder auto's



Meer fietsenrekken



Meer parkeerplaatsen



Schone straten

GOED

Wat nu al goed is in de wijk:



Veiligheid



Cultuur



Leefbaarheid

In de chatsessie zijn de onderwerpen verder uitgediept (zie andere infographic)

